

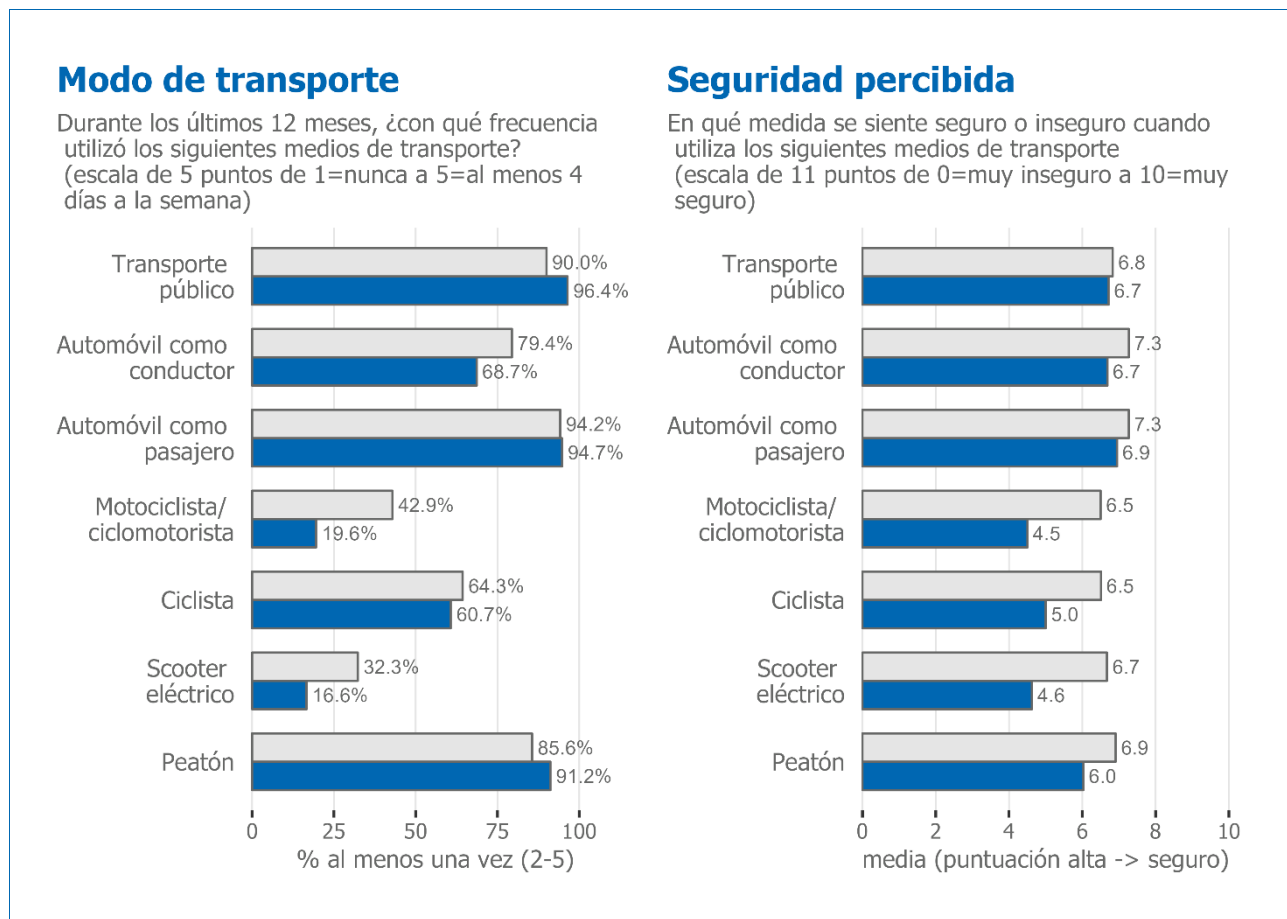
# Panamá

## ESRA3 Ficha de país

ESRA (E-Survey of Road Users' Attitudes) es una iniciativa conjunta de institutos de seguridad vial, centros de investigación, servicios públicos y patrocinadores privados de todo el mundo. Su objetivo es recopilar y analizar datos comparables sobre los hábitos y la cultura de la seguridad vial. Los datos del ESRA se utilizan como base para un amplio conjunto de indicadores de seguridad vial. Estos proporcionan evidencias para la elaboración de políticas a nivel nacional e internacional. El Instituto Vías de Bruselas (Bélgica) inició y coordina el ESRA, en cooperación con diez socios del grupo director (BAST, DTU, IATSS, ITS, KfV, NTUA, PRP, SWOV, TIRF, Universidad Gustave Eiffel). La base de ESRA es un cuestionario elaborado conjuntamente, que se traduce a las versiones lingüísticas de cada país. Los temas tratados incluyen: comportamiento autodeclarado, actitudes y opiniones sobre la percepción de seguridad e inseguridad en el tráfico, experiencias en el control del cumplimiento de las normas y apoyo a las medidas políticas. La encuesta aborda diferentes temas de seguridad vial (por ejemplo, la conducción bajo los efectos del alcohol, las drogas y los medicamentos, el exceso de velocidad o las distracciones) y se dirige a ocupantes de automóviles, motoristas y conductores de automóviles, ciclomotores, motocicletas, ciclistas, de e-scooters y peatones.

Esta hoja informativa contiene los principales resultados de la encuesta ESRA3, que se realizó simultáneamente en 39 países en 2023. En total, esta encuesta de panel en línea, recopiló datos de más de 42,000 usuarios de la carretera (1,001 en Panamá, con edades comprendidas entre los 18 y los 74 años). La encuesta ESRA3 en Panamá fue financiada por Fundación MAPFRE. La visión general del proyecto y más resultados están disponibles en [www.esranet.eu](http://www.esranet.eu).

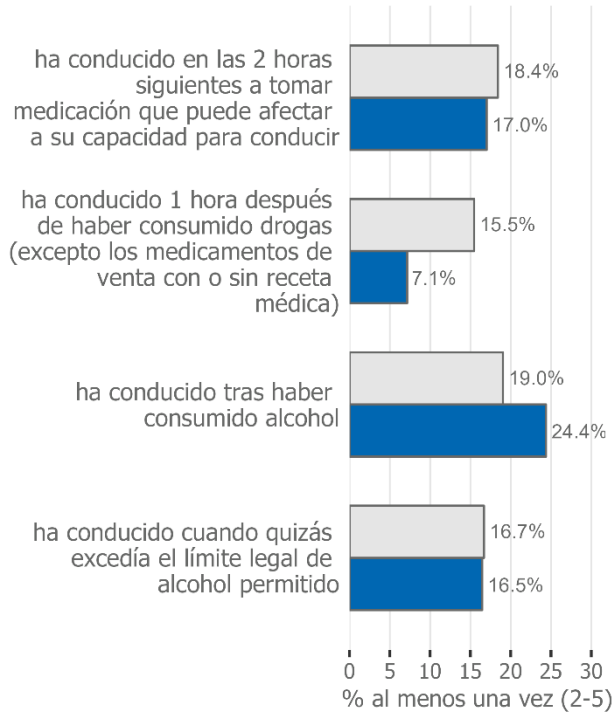
Las siguientes gráficas muestran un conjunto básico de variables en las que Panamá (barra azul) se compara con la media de América ESRA3<sup>1</sup> (barra gris).



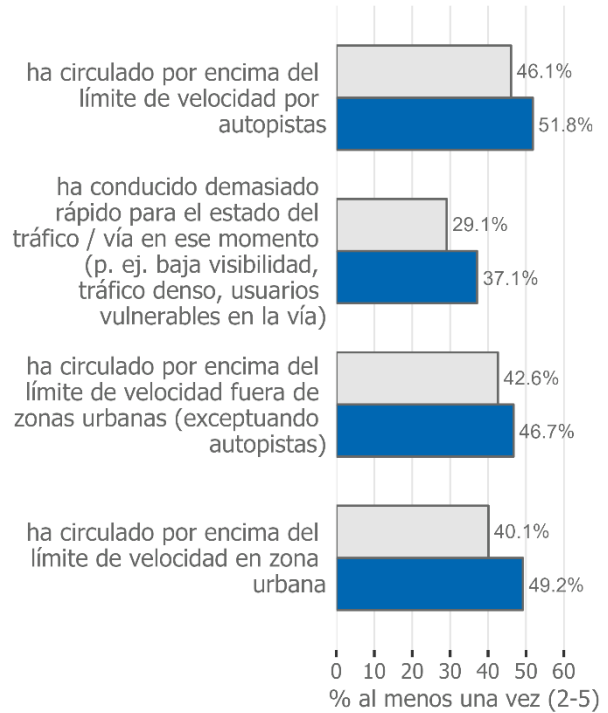
## Comportamiento autodeclarado

En los últimos 30 días, ¿con qué frecuencia...? (escala de 1 a 5. Donde 1=nunca a 5=casi siempre)

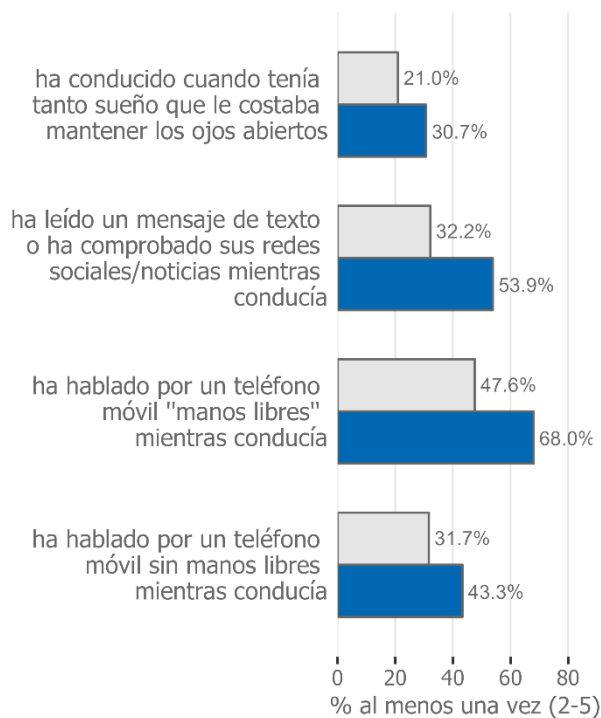
### Conducción de un automóvil bajo los efectos del alcohol



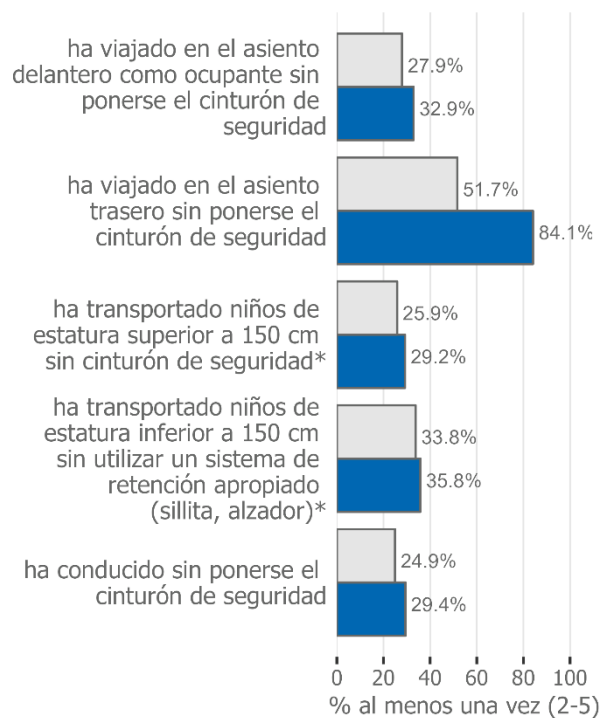
### Exceso de velocidad como conductor de un automóvil



### Distracción y fatiga al volante de un automóvil



### Uso del cinturón de seguridad en un automóvil

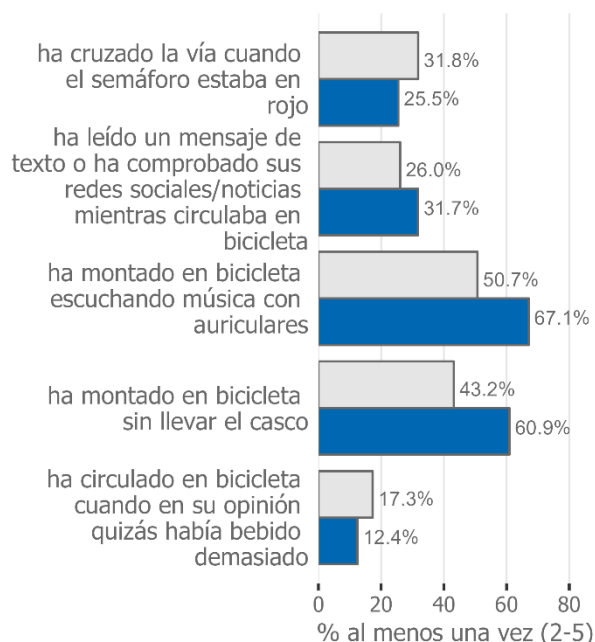


\* especificado en función de la normativa nacional

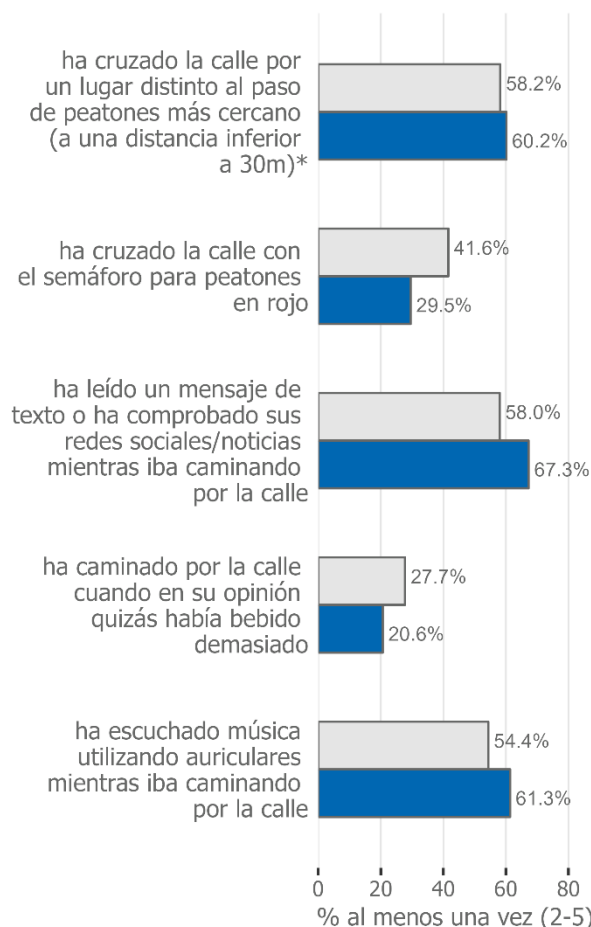
## Comportamiento autodeclarado

En los últimos 30 días, ¿con qué frecuencia...? (escala de 1 a 5. Donde 1=nunca a 5=casi siempre)

### Ciclistas

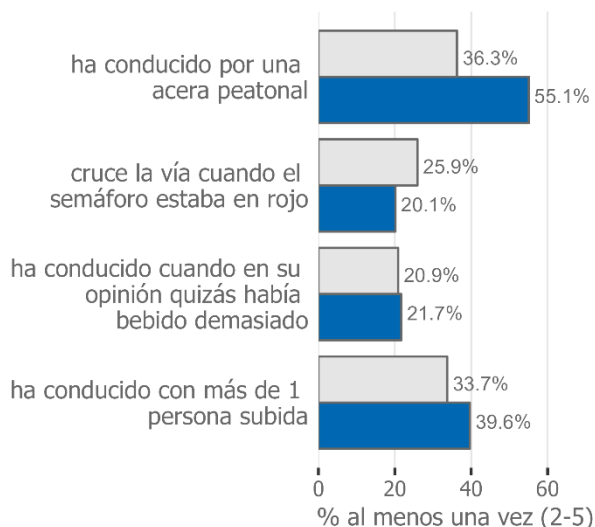


### Peatones



\* especificado en función de la normativa nacional

### Conductores de scooters eléctricos



#### Tamaño de la muestra \*\*

Usuarios de la carretera que utilizan cada modo de transporte al menos unos días al mes.

Modo de transporte	Panamá	América8
Conductores de automóvil	618	5,881
Conductores de automóviles que transportaban niños de estatura superior a 150 cm*	341	2,975
Conductores de automóviles que transportaban niños de estatura inferior a 150 cm*	366	3,183
Pasajeros de automóvil	801	6,368
Ciclistas	362	4,056
Conductores de scooters eléctricos	80	1,793
Peatones	810	6,141

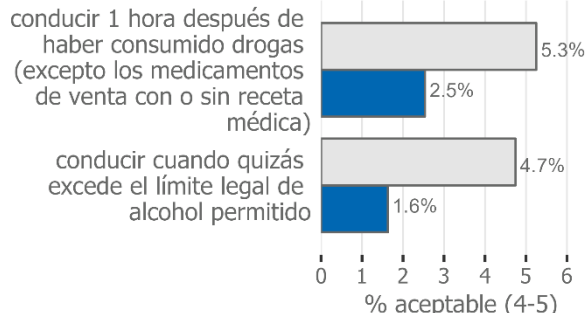
\*\* Muestra ponderada para conductas autodeclaradas.

## Aceptabilidad personal

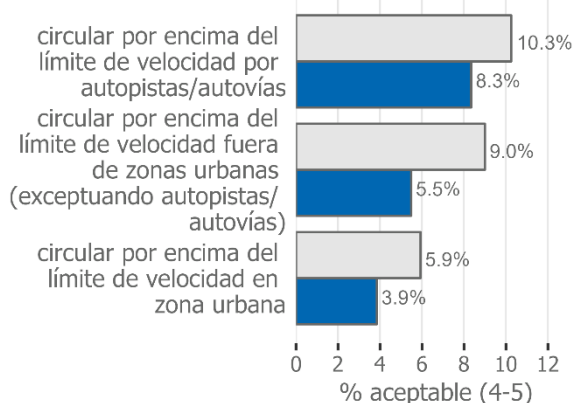
¿Cómo de aceptable le parece, ...? (escala de 1 a 5. Donde 1=inaceptable y 5=aceptable)

### Conductores de un automóvil

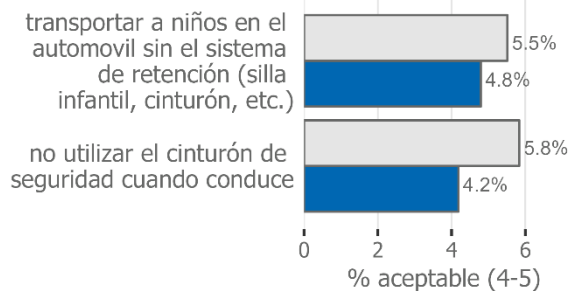
#### Conducir bajo la influencia



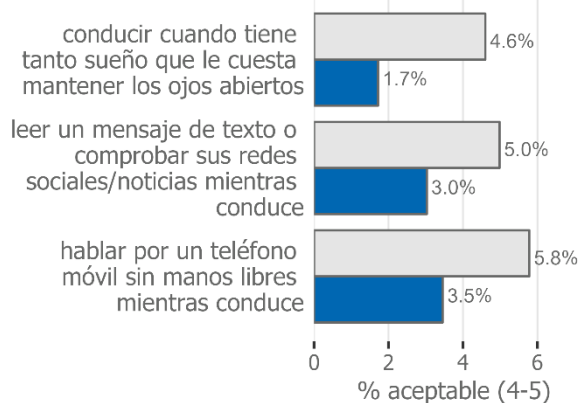
#### Exceso de velocidad



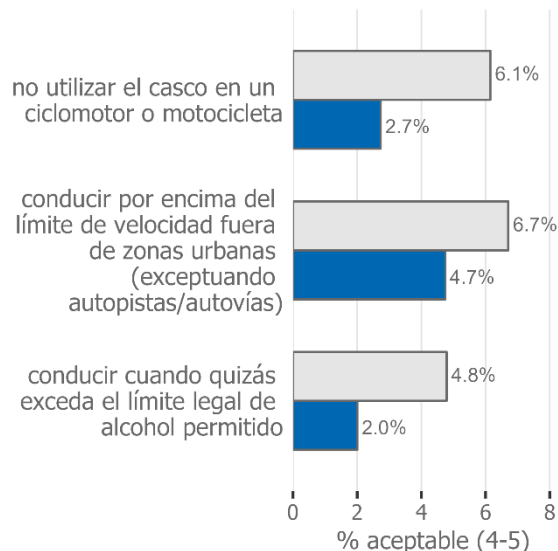
#### Cinturón de seguridad



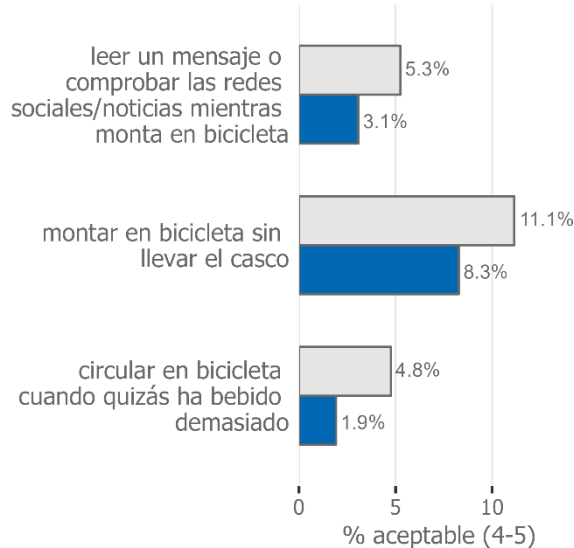
#### Distracción y fatiga



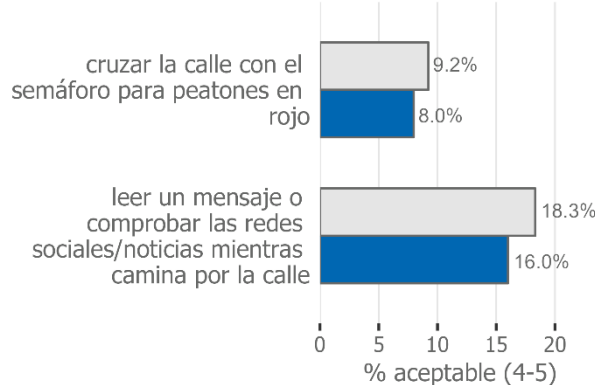
### Motociclistas y conductores de ciclomotores



### Ciclistas

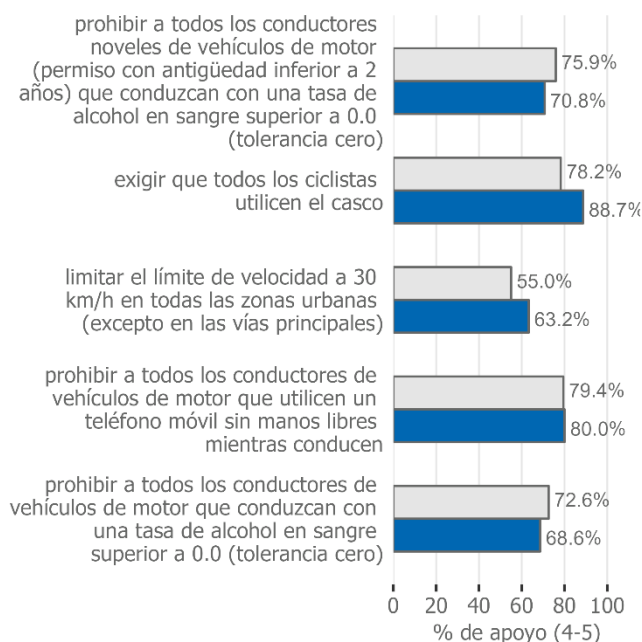


### Peatones



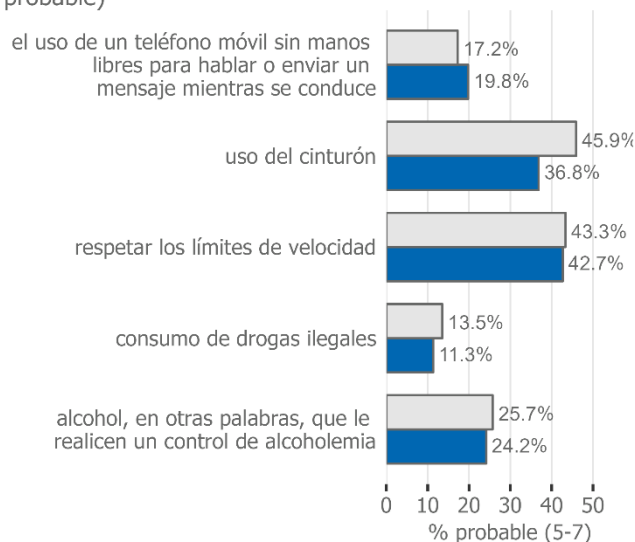
## Apoyo a la medida política

¿Está a favor o en contra de la obligación legal de ...? (escala de 1 a 5. Donde 1=en contra y 5=a favor)

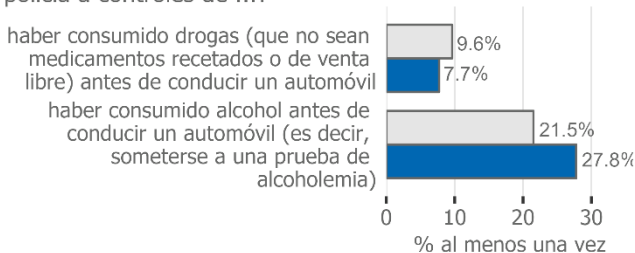


## Ejecución

En uno de sus desplazamientos habituales (como conductor de un automóvil), ¿qué probabilidad hay de que la policía (incluyendo cámaras o radares) le someta a un control de ...? (escala de 7 puntos donde 1=muy improbable a 7=muy probable)



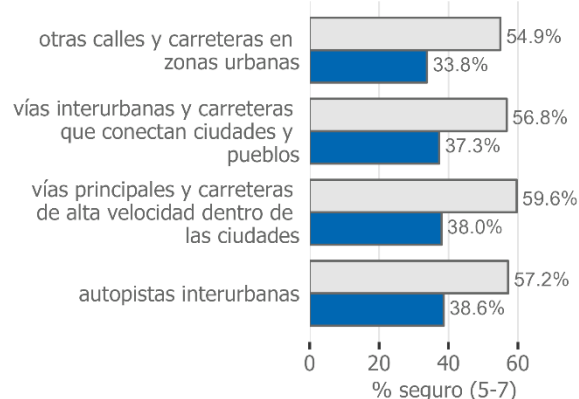
En los últimos 12 meses, ¿cuántas veces le ha sometido la policía a controles de ...?



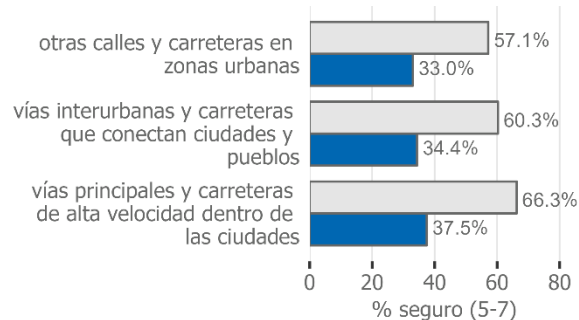
## Infraestructura

¿Cómo calificaría las carreteras que utiliza habitualmente en términos de seguridad...? (escala de 1 a 7. Donde 1=muy inseguro y 7=muy seguro)

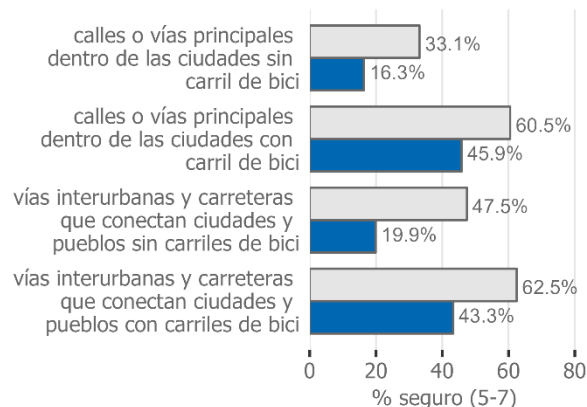
### Conductores de un automóvil



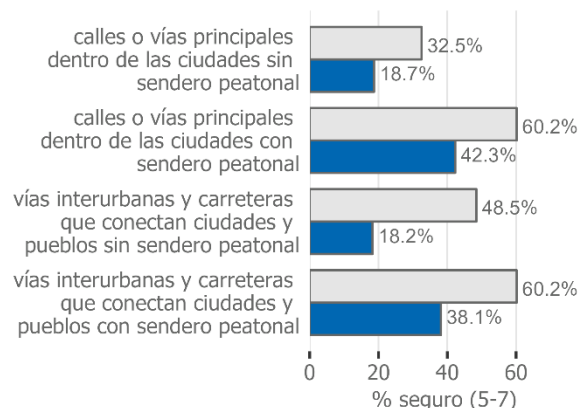
### Motociclistas y conductores de ciclomotores



### Ciclistas



### Peatones



## Antecedentes

Datos básicos de Panamá en relación con la media de America8<sup>2</sup>.

Exposición	año	Panamá
	longitud total de las carreteras (km)	2020
longitud total de las autopistas (km)	NA	NA
vehículos-kilómetro (total en millones)	NA	NA
tasa de motorización (vehículos de motor/1,000 hab.)	2016	296.1

Fuente: IRF, Geneva, Switzerland; WHO (2018)

	Panamá		America8*	
	número absoluto	%	número absoluto	%
0-14	NA	NA	1,426	2.9
15-17	NA	NA	1,402	2.8
18-24	NA	NA	7,421	14.9
25-49	NA	NA	20,862	41.8
50-64	NA	NA	10,319	20.7
≥65	NA	NA	8,152	16.3
edad desconocida	NA	NA	278	0.6
masculino	374	85.0	83,692	77.7
mujer	66	15.0	23,889	22.2
sexo desconocido	0	0.0	105	0.1
automovil (incluido taxi)	NA	NA	15,805	31.7
ciclomotor	NA	NA	10,408	20.9
motocicleta	NA	NA	1,545	3.1
bicicleta	NA	NA	8,934	17.9
peatón	NA	NA	13,168	26.4
otros	NA	NA		
TOTAL	440	100.0		100.0
víctimas mortales por 1,000,000 hab.	109.3		131.3	

Datos de Panamá de 2016. America8\* basado en los datos más recientes disponibles por país. Debido a la falta de datos, no incluidos en la media por edad y modos de transporte en Brasil, México, Panamá, Perú. La media para género y "víctimas mortales por 1,000,000 hab." incluye todos los países. Fuente: OECD; WHO (2018)

<b>Población</b>			
	año	Panamá	America8
población	2021	4,351,267	820,247,698
densidad (hab./km) <sup>2</sup>	2021	58.7	25.9
hombres (% del total)	2021	50.0	49.3
mujeres (% del total)	2021	50.0	50.7
en ciudades (% del total)	2021	68.8	83.5
usuarios de internet (por cada 100 personas)	2021	67.5	84.2
Fuente: <u>World Bank</u>			

<b>Legislación de tráfico en Panamá</b>	
Límites de velocidad para turismos:	(km/h)
autopistas	120
carreteras rurales	100
vías urbanas	80
Conducción bajo los efectos del alcohol:	Límites de alcoholemia (g/l)
máx. tasa de alcoholemia para conductores	0.50
max. tasa de alcoholemia para conductores jóvenes o noveles	0.50
max. tasa de alcoholemia para conductores profesionales	0.50
Existencia de una ley sobre conducción bajo los efectos de las drogas	Sí
Sistemas de protección:	
obligación de utilizar el cinturón de seguridad en el asiento delantero	Sí
obligación de utilizar el cinturón de seguridad en el asiento trasero	Sí
obligación de utilizar sistemas de retención infantil para el transporte de niños	No
obligación de utilizar casco como motorista	Sí
Prohibición de utilizar el celular mientras se conduce (sin sistema de manos libres)	Sí
Fuente: <u>WHO (2018)</u>	

<sup>1</sup> La media de America8 ESRA3 se basa en los resultados de los ocho países de América del Norte y América Latina que participaron en la encuesta ESRA3: Brasil, Canadá, Chile, Colombia, Estados Unidos, México, Panamá y Perú.

<sup>2</sup> La media de America8 utilizada en los datos de referencia se basa en los datos nacionales de los ocho países norteamericanos que participaron en la encuesta ESRA3 (para los países, véase la nota 1).

La encuesta ESRA3 en Panamá fue financiada por Fundación MAPFRE.

Por favor, refiérase a este documento como: Vias institute. (2023). *Panamá – ESRA3 Country Fact Sheet. ESRA3 survey (E-Survey of Road users' Attitudes)*. [Fact sheet]. <https://www.esranet.eu/storage/minisites/esra2023countryfactsheetpanama-es.pdf>

Para más información: [www.esranet.eu](http://www.esranet.eu) o correo electrónico [esra@vias.be](mailto:esra@vias.be)

